

Richtig Entsorgen – was darf in den Container?

Datum: 01.03.2022

Ansprechpartner

Herr Markus Endt - Disponent	0911/641939-166	endt@container-hoffmann.de
Herr Abdul Khalaf - Disponent	0911/641939-178	khalaf@container-hoffmann.de
Herr Raphael Hack - Innendienst	0911/641939-145	hack@diegruenenengel.com
Herr Michael Motzig - Außendienst	0911/641939-175	motzig@diegruenenengel.com

Allgemein 0911/641939-166 disposition@container-hoffmann.de

Wie wird der Container richtig aufgestellt?

1. Befüllung

- Container maximal bis zur Ladekante auffüllen, eine Häufung ist nicht zulässig.
- Vergessene Gegenstände (Werkzeug, Schubkarre) im Container werden mit entsorgt.
- Eine Umdeklaration der Abfallsorte sowie Überfüllung des Containers sind dem Fahrer zu quittieren. Eine Nachberechnung wird ggfs. veranschlagt.

2. Stellplatz (öffentlich/ privat)

- Öffentlicher Grund
Bitte gewährleisten Sie eine ausreichende Zufahrt und Rangiermöglichkeiten.
Eine Containergestellung auf öffentlichem Grund (z.B. Gehweg, Parkplatz) setzt eine **Sondernutzungserlaubnis** voraus. Diese ist bei der Stadtverwaltung auf dem Ordnungsamt oder Tiefbauamt zu beantragen. Gerne übernehmen wir diesen Schritt für Sie.
- Privater Stellplatz
Eine Stellung auf Privatgelände ist nicht genehmigungsbedürftig.
Bitte gewährleisten Sie eine ausreichende Zufahrt und Rangiermöglichkeiten.

Tipps

1. Trennung


- Abfälle sind sortenrein zu trennen.
- Mischfraktionen müssen wesentlich teurer entsorgt werden.
- Bei Unsicherheit können wir Sie gerne beraten.



Was darf in den Container?




Abfallart	Darf rein	Darf nicht rein
<p>Bauschutt</p> 	<ul style="list-style-type: none"> ▪ Mauerwerk ▪ Ziegelsteine ▪ Betonabbruch ▪ Fliesen und Kacheln – 40% ▪ Dachziegel ▪ Mörtel- oder Putzreste ▪ Keramik, ▪ Waschbecken,-40 % ▪ Toiletten – 40 % ▪ Tonrohre ▪ Kalksandstein ▪ Sand ▪ Natursteine ▪ Erde 	<ul style="list-style-type: none"> ▪ Nicht mineralische Stoffe ▪ Kunststoffe, Folien, Styropor ▪ Papier ▪ Holz, Stroh ▪ Dämmwolle ▪ Dachpappe ▪ Ytong, Heraklith ▪ Eternit ▪ Gips, Gipskarton ▪ Lehm ▪ Schlacke ▪ Kaminabbruch ▪ Klärgrubenabbruch
<p>Baustellenmischabfall</p> 	<ul style="list-style-type: none"> ▪ Bauschutt, Boden, Metalle ▪ Rohre und Kabel ▪ Unbelastetes Holz ▪ Glas ▪ Gips- und Gipskartonplatten ▪ Kunststoffe, Folien ▪ Teppich- und Tapetenreste ▪ Papier, Kartonagen, Verpackungen ▪ Büchsen, Dosen, Eimer (ohne schädliche Inhalte - restentleert) ▪ Abdeckplanen, Decken etc. ▪ Styropor Dämmplatten (max. 0,5m³ pro Tonne Bauschutt) 	<ul style="list-style-type: none"> ▪ Gefährliche und Sonderabfälle ▪ Isolier- und Dämmstoffe, Styropor ▪ Asbest ▪ Lacke, Farben und Kleber ▪ Flüssigkeiten (z.B. Öle und Verdünnungen) ▪ Druckgasbehälter (Spraydosen, Kartuschen) ▪ Hausmüll ▪ Dachpappe (Teer- und Bitumenhaltig) ▪ Autoreifen ▪ PCB-haltige Abfälle
<p>Erdaushub</p> 	<ul style="list-style-type: none"> ▪ Erde ▪ Boden ▪ Sand ▪ Lehm ▪ Steine (kleiner 10cm) ▪ Kieselsteine 	<ul style="list-style-type: none"> ▪ Belasteter, verunreinigter Boden ▪ Wurzeln ▪ Äste ▪ Holz ▪ Bauschutt ▪ Metall ▪ Kunststoffe ▪ Steine (größer 10cm)



Abfallart	Darf rein	Darf nicht rein
<p>Grünschnitt</p> 	<ul style="list-style-type: none"> ▪ Laub ▪ Grün- und Strauchschnitt ▪ Äste und Wurzeln ▪ Rasen ▪ Sträucher 	<ul style="list-style-type: none"> ▪ Wurzeln und Baumstämme größer 15cm Durchmesser oder über 1m Länge ▪ Straßenlaub (evtl. kontaminiert) ▪ Küchen- und Speiseabfälle
<p>Sperrmüll</p> 	<ul style="list-style-type: none"> ▪ Holzmöbel ▪ Matratzen, Federbetten ▪ Bilderrahmen, Spiegel ▪ Sofa, Sessel ▪ Teppiche, Teppichboden ▪ Ski, Schlauchboot, sperriges Spielzeug ▪ Leere Koffer und Körbe ▪ Farb- und Lackeimer restentleert 	<ul style="list-style-type: none"> ▪ Gefährliche Abfälle (Holzfenster, behandeltes Holz aus dem Außenbereich) ▪ Sonderabfälle (Farben, Lacke, Batterien) ▪ Elektroaltgeräte (z.B. Kühlgeräte) ▪ Renovierungsabfälle ▪ Bauschutt ▪ Gartenabfälle ▪ Autoreifen ▪ Glas ▪ Styropor
<p>KMF-Dämmmaterial</p> 	<ul style="list-style-type: none"> ▪ KMF-Dämmung- ▪ Dämmwolle ▪ Steinwolle 	<ul style="list-style-type: none"> ▪ lose Mineralwolle ▪ andere Abfallfraktionen
	<p style="text-align: center;">Bitte beachten!</p> <p>Das Dämmmaterial muss staub- und luftdicht in BigBags verpackt sein! Diese kann man bei uns erwerben Schlaufen: 4 Traggewicht: 1000 KG Maße: 140cmx140cmx135cm</p>	



Holzratgeber – Welches Holz gehört wohin?

Holzart	Entspricht Ihr Holz diesen Kategorien?	Wenn nicht dann
<p>Altholz AI</p> 	<ul style="list-style-type: none"> ▪ Naturbelassenes Holz, lediglich mechanisch bearbeitet Beispiele: ▪ Bretter ▪ Furnierholz, Paletten, Kisten ▪ Balken unbehandelt ▪ Schnittreste ▪ Kabeltrommeln aus Vollholz (nach 1989) die nicht behandelt sind 	<p>Entspricht Ihr Altholz nicht diesen Kategorien, ist ihr Holz der Kategorie A II/III bzw. AIV zuzuordnen.</p>
<p>Altholz AII/ AIII</p> 	<ul style="list-style-type: none"> ▪ Verleimtes, gestrichenes, beschichtetes, lackiertes oder anderweitig ▪ behandeltes Holz Ohne Holzschutzmittel Beispiele: ▪ Türblätter ▪ Dielen, unbelastet ▪ Deckenpaneele ▪ Möbel aus reinem Holz ▪ Paletten, Transportkisten ▪ Türen ohne Fensterglas 	<p>Entspricht Ihr Altholz nicht diesen Kategorien, ist ihr Holz der Kategorie A IV zuzuordnen.</p>
<p>Altholz AIV</p> 	<ul style="list-style-type: none"> ▪ Mit Holzschutzmitteln behandeltes Holz ▪ Brandholz ▪ Holzfenster ▪ Bahnschwellen ▪ Leitungsmasten ▪ Holz aus dem Außenbereich, z.B. Zäune, Konstruktionsholz ▪ Balken ▪ Türen mit Fenster 	

