

## Annahmekriterien Bauschutt Hoffmann

Datum: Januar 2021

### Richtig Entsorgen – Was darf in den Container?

Ansprechpartner

**Herr Markus Endt - Disponent**

0911/641939-166

[endt@container-hoffmann.de](mailto:endt@container-hoffmann.de)

**Frau Anja Fortunato – Innendienst**

0911/641939-167

[fortunato@diegruenenengel.com](mailto:fortunato@diegruenenengel.com)

**Herr Michael Motzig - Außendienst** 0911/641939-175 [motzig@container-hoffmann.de](mailto:motzig@container-hoffmann.de)

**Allgemein**

0911/641939-166

[disposition@container-hoffmann.de](mailto:disposition@container-hoffmann.de)

Wie wird der Container richtig aufgestellt?

#### 1. Befüllung

- Container maximal bis zur Ladekante auffüllen, eine Häufung ist nicht zulässig.
- Vergessene Gegenstände (Werkzeug, Schubkarre) im Container werden mit entsorgt.
- Eine Umdeklaration der Abfallsorte sowie Überfüllung des Containers sind dem Fahrer zu quittieren. Eine Nachberechnung wird ggfs. veranschlagt.

#### 2. Stellplatz (öffentlich/ privat)

- Öffentlicher Grund  
Bitte gewährleisten Sie eine ausreichende Zufahrt und Rangiermöglichkeiten.  
Eine Containerstellung auf öffentlichem Grund (z.B. Gehweg, Parkplatz) setzt eine **Sondernutzungserlaubnis** voraus. Diese ist bei der Stadtverwaltung auf dem Ordnungsamt oder Tiefbauamt zu beantragen. Gerne übernehmen wir diesen Schritt für Sie.
- Privater Stellplatz  
Eine Stellung auf Privatgelände ist nicht genehmigungsbedürftig.  
Bitte gewährleisten Sie eine ausreichende Zufahrt und Rangiermöglichkeiten.

Tipps

#### 1. Trennung





- Abfälle sind sortenrein zu trennen.
- Mischfraktionen müssen wesentlich teurer entsorgt werden.
- Bei Unsicherheit können wir Sie gerne beraten.



Was darf in den Container?




Abfallart	Darf rein	Darf nicht rein
<p><b>Bauschutt</b></p> 	<ul style="list-style-type: none"> <li>▪ Mauerwerk</li> <li>▪ Ziegelsteine</li> <li>▪ Betonabbruch</li> <li>▪ Fliesen und Kacheln – 40%</li> <li>▪ Dachziegel</li> <li>▪ Mörtel- oder Putzreste</li> <li>▪ Keramik,</li> <li>▪ Waschbecken, -40 %</li> <li>▪ Toiletten – 40 %</li> <li>▪ Tonrohre</li> <li>▪ Kalksandstein</li> <li>▪ Sand</li> <li>▪ Natursteine</li> <li>▪ Erde</li> </ul>	<ul style="list-style-type: none"> <li>▪ Nicht mineralische Stoffe</li> <li>▪ Kunststoffe, Folien, Styropor</li> <li>▪ Papier</li> <li>▪ Holz, Stroh</li> <li>▪ Dämmwolle</li> <li>▪ Dachpappe</li> <li>▪ Ytong, Heraklith</li> <li>▪ Eternit</li> <li>▪ Gips, Gipskarton</li> <li>▪ Lehm</li> <li>▪ Schlacke</li> <li>▪ Kaminabbruch</li> <li>▪ Klärgrubenabbruch</li> </ul>
<p><b>Baustellenmischabfall</b></p> 	<ul style="list-style-type: none"> <li>▪ Bauschutt, Boden, Metalle</li> <li>▪ Rohre und Kabel</li> <li>▪ Unbelastetes Holz</li> <li>▪ Glas</li> <li>▪ Gips- und Gipskartonplatten</li> <li>▪ Kunststoffe, Folien</li> <li>▪ Teppich- und Tapetenreste</li> <li>▪ Papier, Kartonagen, Verpackungen</li> <li>▪ Büchsen, Dosen, Eimer (ohne schädliche Inhalte - restentleert)</li> <li>▪ Abdeckplanen, Decken etc.</li> <li>▪ Styropor Dämmplatten (max. 0,5m<sup>3</sup> pro Tonne Bauschutt)</li> </ul>	<ul style="list-style-type: none"> <li>▪ Gefährliche und Sonderabfälle</li> <li>▪ Isolier- und Dämmstoffe, Styropor</li> <li>▪ Asbest</li> <li>▪ Lacke, Farben und Kleber</li> <li>▪ Flüssigkeiten (z.B. Öle und Verdünnungen)</li> <li>▪ Druckgasbehälter (Spraydosen, Kartuschen)</li> <li>▪ Hausmüll</li> <li>▪ Dachpappe (Teer- und Bitumenhaltig)</li> <li>▪ Autoreifen</li> <li>▪ PCB-haltige Abfälle</li> </ul>
<p><b>Erdaushub</b></p> 	<ul style="list-style-type: none"> <li>▪ Erde</li> <li>▪ Boden</li> <li>▪ Sand</li> <li>▪ Lehm</li> <li>▪ Steine (kleiner 10cm)</li> <li>▪ Kieselsteine</li> </ul>	<ul style="list-style-type: none"> <li>▪ Belasteter, verunreinigter Boden</li> <li>▪ Wurzeln</li> <li>▪ Äste</li> <li>▪ Holz</li> <li>▪ Bauschutt</li> <li>▪ Metall</li> <li>▪ Kunststoffe</li> <li>▪ Steine (größer 10cm)</li> </ul>



Abfallart	Darf rein	Darf nicht rein
<p><b>Grünschnitt</b></p> 	<ul style="list-style-type: none"> <li>▪ Laub</li> <li>▪ Grün- und Strauchschnitt</li> <li>▪ Äste und Wurzeln</li> <li>▪ Rasen</li> <li>▪ Sträucher</li> </ul>	<ul style="list-style-type: none"> <li>▪ Wurzeln und Baumstämme größer 15cm Durchmesser oder über 1m Länge</li> <li>▪ Straßenlaub (evtl. kontaminiert)</li> <li>▪ Küchen- und Speiseabfälle</li> </ul>
<p><b>Sperrmüll</b></p> 	<ul style="list-style-type: none"> <li>▪ Holzmöbel</li> <li>▪ Matratzen, Federbetten</li> <li>▪ Bilderrahmen, Spiegel</li> <li>▪ Sofa, Sessel</li> <li>▪ Teppiche, Teppichboden</li> <li>▪ Ski, Schlauchboot, sperriges Spielzeug</li> <li>▪ Leere Koffer und Körbe</li> <li>▪ Farb- und Lackeimer restentleert</li> </ul>	<ul style="list-style-type: none"> <li>▪ Gefährliche Abfälle (Holzfenster, behandeltes Holz aus dem Außenbereich)</li> <li>▪ Sonderabfälle (Farben, Lacke, Batterien)</li> <li>▪ Elektroaltgeräte (z.B. Kühlgeräte)</li> <li>▪ Renovierungsabfälle</li> <li>▪ Bauschutt</li> <li>▪ Gartenabfälle</li> <li>▪ Autoreifen</li> <li>▪ Glas</li> <li>▪ Styropor</li> </ul>
<p><b>KMF-Dämmmaterial</b></p> 	<ul style="list-style-type: none"> <li>▪ KMF-Dämmung-</li> <li>▪ Dämmwolle</li> <li>▪ Steinwolle</li> </ul>	<ul style="list-style-type: none"> <li>▪ lose Mineralwolle</li> <li>▪ andere Abfallfraktionen</li> </ul>
	<p style="text-align: center;"><b>Bitte beachten!</b></p> <p><b>Das Dämmmaterial muss staub- und luftdicht in BigBags verpackt sein!</b> Diese kann man bei uns erwerben Schlaufen: 4 Traggewicht: 1000 KG Maße: 140cmx140cmx135cm</p>	



Holzratgeber – Welches Holz gehört wohin?

Holzart	Entspricht Ihr Holz diesen Kategorien?	Wenn nicht dann
<p><b>Altholz AI</b></p> 	<ul style="list-style-type: none"> <li>Naturbelassenes Holz, lediglich mechanisch bearbeitet Beispiele:</li> <li>Bretter</li> <li>Furnierholz, Paletten, Kisten</li> <li>Balken unbehandelt</li> <li>Schnittreste</li> <li>Kabeltrommeln aus Vollholz (nach 1989) die nicht behandelt sind</li> </ul>	<p><b>Entspricht Ihr Altholz nicht diesen Kategorien, ist ihr Holz der Kategorie A II/III bzw. AIV zuzuordnen.</b></p>
<p><b>Altholz AII/ AIII</b></p> 	<ul style="list-style-type: none"> <li>Verleimtes, gestrichenes, beschichtetes, lackiertes oder anderweitig behandeltes Holz <b>Ohne Holzschutzmittel</b> Beispiele:</li> <li>Türblätter</li> <li>Dielen, unbelastet</li> <li>Deckenpaneele</li> <li>Möbel aus reinem Holz</li> <li>Paletten, Transportkisten</li> <li>Türen ohne Fensterglas</li> </ul>	<p><b>Entspricht Ihr Altholz nicht diesen Kategorien, ist ihr Holz der Kategorie A IV zuzuordnen.</b></p>
<p><b>Altholz AIV</b></p> 	<ul style="list-style-type: none"> <li>Mit Holzschutzmitteln behandeltes Holz</li> <li>Brandholz</li> <li>Holzfenster</li> <li>Bahnschwellen</li> <li>Leitungsmasten</li> <li>Holz aus dem Außenbereich, z.B. Zäune, Konstruktionsholz</li> <li>Balken</li> <li>Türen mit Fenster</li> </ul>	

